

# Инструкция по подключению к Allianz Corporate health portal (HR портал)

ООО СК «Альянс  
Жизнь». Москва / 2017



Allianz 

# Содержание

О портале .....	3
1. Познакомьтесь поближе! .....	4
2. Как подключить портал? .....	4
3. Как настроить ваш компьютер? .....	5
4. Как зарегистрироваться? .....	6
5. Как войти на сайт? .....	7

# О портале

Corporate health portal — новый цифровой сервис Allianz, предназначенный для корпоративных клиентов по ДМС. Сервис представляет собой источник информации по корпоративным договорам ДМС, а также является механизмом по его управлению. В нем доступны следующие сервисы:

## Сервис «Полисы»

- Просмотр списка полисов по договору
- Просмотр детальной информации о застрахованных лицах
- Печать страховых полисов ДМС/ ВЗР и отправок на e-mail сотрудников

## Коммуникация с Альянс

- Просмотр данных Куратора по договору
- Просмотр контактных данных сотрудников Альянс, обслуживающих договор
- Общение с Куратором по договору

## Сервис «Отчеты»

- Интерактивные отчеты (Аналитические показатели по группам застрахованных и их динамика, Аналитика по посещениям ЛПУ, статистика по заболеваниям персонала)

## Сервис «Программы страхования»

- Просмотр списка программ
- Просмотр детальной информации по каждой программе

## Сервис «Подача заявки на изменение по договору»

- подача заявок на изменения по договору
- Отслеживание статуса заявки (Трекинг)
- Просмотр списка ранее созданных заявок

## Сервис «Лечебные учреждения»

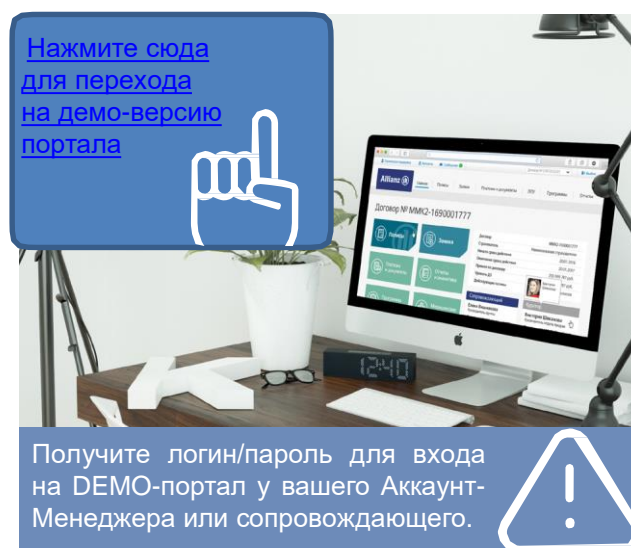
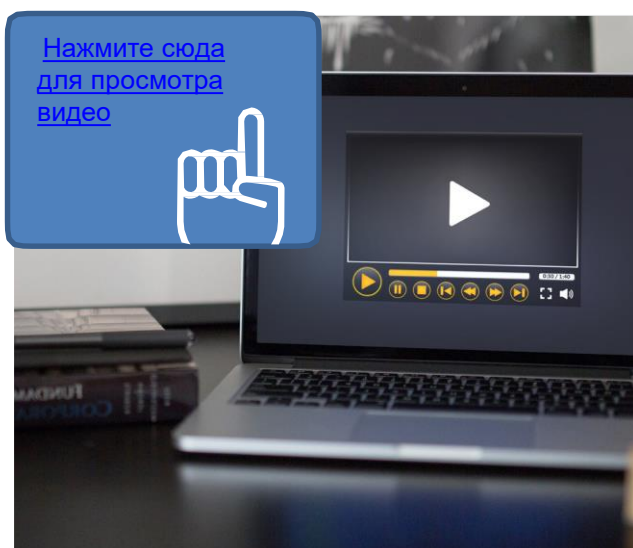
- Просмотр списка ЛПУ
- Просмотр полной информации ЛПУ

## Сервис «Здоровый образ жизни»

- Просмотр и рассылка застрахованным статей о рекомендациях по здоровому образу жизни и профилактике заболеваний



# 1. Познакомьтесь поближе!



## 2. Как подключить портал?



Установить\* спец. программу на ваш ПК



Пройти регистрацию на портале



Войти через защищенное\*\* соединение на портал

### Обратите внимание!

Поскольку группа Allianz заботится о сохранности данных, представленных на портале, подключение осуществляется по защищенному согласно 152-ФЗ каналу связи.

\* Для установки пригласите IT специалиста, обладающего правами администратора и далее следуйте инструкции по [ссылке](#)

\*\*Дополнительная техническая информация о защите портала для IT, СБ и ИБ размещена по [ссылке](#)





## 3. Как настроить ваш компьютер?

Для настройки вашего компьютера вам потребуется помощь технического специалиста, обладающего правами администратора.

Для корректной настройки передайте техническому специалисту руководства администратора по настройке системы.

**Процедура настройки компьютера подразумевает следующие шаги:**

1. Установка и настройка дополнительных программ в зависимости от операционной системы:

**MS Windows:**

- «КриптоПро CSP»
- «Континент TLS VPN Клиент»

**Mac OS/Linux:**

- «КриптоПро»

2. Установка и настройка интернет-браузера:

**Если выбран «Континент TLS VPN Клиент»:**

- Любой Интернет-браузер

**Если выбран «КриптоПро»:**


- Internet Explorer (для Mac Os - CryptoFox)

[Нажмите сюда для перехода на Руководство администратора](#)



**Обратите внимание!**

- «Континент TLS VPN Клиент» — Бесплатное приложение;
- «КриптоПро» — Платное приложение, лицензия приобретается отдельно.



## 4. Как зарегистрироваться?

1. Запустите браузер. В адресной строке введите адрес или перейдите по ссылке: <https://www.allianz.ru/ru/CorpHealthPortal/> и нажмите «Enter».
2. Перед вами появится стартовая страница портала.
3. Для того, чтобы зарегистрироваться, нажмите «Регистрация».
4. Появится форма заполнения данных о пользователе. Заполните ее и нажмите «Отправить заявку» (см. Рисунок 1). После рассмотрения администратором заявки на указанный вами e-mail придет письмо с временным паролем.

The screenshot shows the registration page for a new user on the Allianz website. The page has a blue header with the Allianz logo and the text "Регистрация нового пользователя". Below the header, there are two main sections: "Информация о компании" and "Контактная информация".

**Информация о компании**

Компания \* [input field]      Номер договора \* [input field]

[button: Добавить еще договор]

**Контактная информация**

Фамилия \* [input field]      Имя \* [input field]

Отчество \* [input field]      Рабочий телефон [input field] (доб.) [input field]

Email \* [input field]      [button: Подтвердить]

Мобильный телефон \* [input field]      [button: Подтвердить]

Разрешаю использование e-mail для уведомлений \*

Разрешаю использование мобильного телефона для уведомлений, процедуры двухфакторной аутентификации и восстановления пароля \*

[button: Отправить заявку]

\* – Поля, обязательные для заполнения.

Рисунок 1. Окно регистрации нового пользователя

### Обратите внимание!

Для обеспечения безопасности данных ваши E-mail и Моб. телефон требуют подтверждения. Для этого после заполнения данных нажмите на «Подтвердить». На ваш E-mail, Моб. телефон придет сообщение с временным паролем, который нужно будет ввести в дополнительно появившемся поле для подтверждения регистрационных данных.

## 5. Как войти?

1. Запустите браузер. В адресной строке введите адрес или перейдите по ссылке: <https://www.allianz.ru/ru/CorpHealthPortal/> и нажмите «Enter».

2. Перед вами появится стартовая страница портала. Нажмите клавишу «Авторизация».

3. Далее введите логин/пароль полученный по e-mail после регистрации и нажмите «Войти».

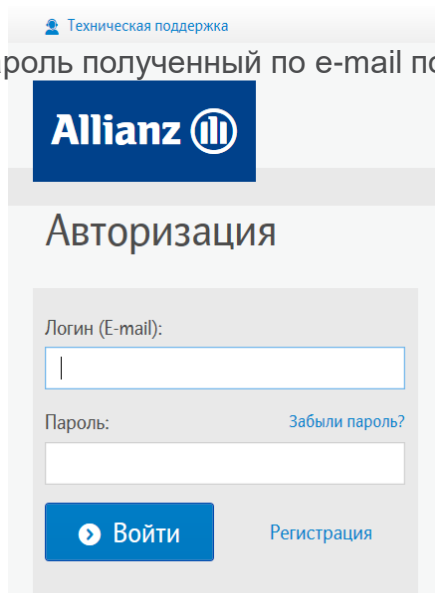


Рисунок 2. Страница ввода логина/пароля

4. Далее откроется страница ввода одноразового кода, который придет на ваш **мобильный телефон**, указанный при регистрации.

5. Введите его и нажмите «Продолжить».

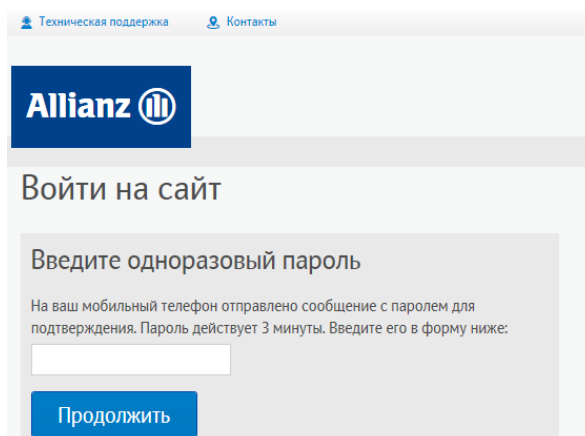


Рисунок 3. Страница ввода одноразового кода

### Обратите внимание!

- Первый вход осуществляется по временному паролю, после входа вам нужно будет сменить его на собственный.
- В случае, если у вас возникли проблемы с входом, вы можете обратиться в службу

**технической поддержки.** Форма для связи размещена в верхней части экрана.



ООО СК «Альянс Жизнь»

115184, Российская Федерация, г. Москва,  
Озерковская наб., д. 30  
[info@allianz.ru](mailto:info@allianz.ru)  
тел.: +7 (495) 232-01-00

Лицензии Банка России: СЛ  
№ 3828, СЖ № 3828

© 2017 ООО СК «Альянс Жизнь». Все права защищены. Материал, содержащийся в настоящей публикации, разработан исключительно с целью предоставления общей информации. Обращаем внимание, что информация в отношении страхового покрытия и условий страхования предоставлена исключительно для ознакомления, не является исчерпывающей и не представляет собой предложение страхования. Условия полисов страхования могут отличаться в зависимости от страхователей и юрисдикции. Несмотря на то, что было сделано все возможное для обеспечения точности информации, информация предоставляется без каких-либо гарантий любого рода в отношении ее точности, а СК «Альянс Жизнь» не несет ответственности за какие-либо ошибки или пропуски.