

ПРИЛОЖЕНИЕ К БУХГАЛТЕРСКОМУ БАЛАНСУ СТРАХОВОЙ ОРГАНИЗАЦИИ

за 2007 год

Форма №5 - страховщик по ОКУД

Дата (год, месяц, число)

Страховая организация: **Открытое акционерное общество "Российское страховое народное общество "РОСНО"**

по ОКПО

Идентификационный номер налогоплательщика:

ИНН

Вид деятельности: **Страхование**

по ОКВЭД

Организационно-правовая форма/форма собственности: **Открытое акционерное общество / Совместная частная и иностранная**

по ОКФС

Единица измерения: **Тыс.руб.**

по ОКЕИ


КОДЫ		
0710005		
2007	12	31
7702073683		
45286560000		
47	34	
384		

4
Межрегиональная инспекция
Федеральной налоговой
службы по крупнейшим
налогоплательщикам № 9
ПРИНЯТО
" 24 " 03 2008 г.

I. Нематериальные активы

Наименование показателя	Код строки	Наличие на начало отчетного года	Поступило	Выбыло	Наличие на конец отчетного периода
1	2	3	4	5	6
Объекты интеллектуальной собственности (исключительные права на результаты интеллектуальной собственности)	110	-	-	-	-
в том числе:					
у правообладателя на программы ЭВМ, базы данных	111	-	-	-	-
у владельца на товарный знак и знак обслуживания, наименования места происхождения товаров	112	-	-	-	-
Организационные расходы	120	-	-	-	-
Деловая репутация	130	-	-	-	-
-	140	-	-	-	-
Прочие	150	5204	-	(50)	5154

Наименование показателя	Код строки	На начало отчетного года	На конец отчетного периода
1	2	3	4
Амортизация нематериальных активов - всего	160	4199	4234
в том числе:			
-	161	4199	4234
-	162	-	-
-	163	-	-
-	164	-	-




2. Основные средства

Форма 0710005 с.2

Наименование показателя	Код строки	Наличие на начало отчетного года	Поступило	Выбыло	Наличие на конец отчетного периода
1	2	3	4	5	6
Здания	210	1591392	6347	-	1597739
Сооружения и передаточные устройства	215	1488	302	-	1790
Машины и оборудование	220	183802	81479	(22468)	242813
Транспортные средства	225	52915	35923	(17657)	71181
Хозяйственный инвентарь	230	38253	7072	(3206)	42119
Другие виды основных средств	235	174286	35919	(4036)	206169
Земельные участки и объекты природопользования	240	-	-	-	-
Итого	245	2042136	167042	(47367)	2161811


Наименование показателя	Код строки	На начало отчетного года	На конец отчетного периода
1	2	3	4
Амортизация основных средств - всего	250	298716	373496
в том числе:			
зданий и сооружений	251	83773	101839
машин, оборудования, транспортных средств	252	118962	152545
прочих	253	95981	119112
Передано в аренду объектов основных средств - всего	260	133465	133465
в том числе:			
здания	261	133465	133465
сооружения	262	-	-
-	263	-	-
-	264	-	-
Переведено объектов основных средств на консервацию	270	-	-
Получено объектов основных средств в аренду - всего	275	10190	5881
в том числе:			
-	276	10190	5881
-	277	-	-
-	278	-	-
Объекты недвижимости, принятые в эксплуатацию и находящиеся в процессе государственной регистрации	280	-	-
	Код строки		
СПРАВОЧНО.	2		
Результат от переоценки объектов основных средств: первоначальной (восстановительной) стоимости	291	252513	246166
амортизации	292	70332	13441
	Код строки		
	2		
Изменение стоимости объектов основных средств в результате достройки, дооборудования, реконструкции, частичной ликвидации	295	51	11037



3. Финансовые вложения

Форма 0710005 с.3


Наименование показателя	Код строки	Долгосрочные		Краткосрочные	
		на начало отчетного года	на конец отчетного периода	на начало отчетного года	на конец отчетного периода
1	2	3	4	5	6
Финансовые вложения в дочерние и зависимые общества - всего	310	1900919	2255169	4539	50000
в том числе:					
акции	311	812673	942527	-	-
облигации	312	-	-	-	-
векселя	313	11616	7146	4539	-
предоставленные займы	314	33819	-	-	50000
вклад в уставные (складочные) капиталы	315	1042811	1305496	-	-
Финансовые вложения в другие организации - всего	320	2715679	3443239	931990	2593997
в том числе:					
акции	321	242670	167600	891157	1840251
облигации	322	2459272	3241327	40829	753742
векселя	323	650	8000	4	4
предоставленные займы	324	13085	26310	-	-
вклад в уставные (складочные) капиталы	325	2	2	-	-
Государственные и муниципальные ценные бумаги	330	1586466	2549157	1686399	849791
Депозитные вклады	335	231915	1159776	1757423	2968816
Инвестиционные паи	337	245723	1098409	-	-
Прочие	340	787	787	-	-
Итого	345	6681489	10506537	4380351	6462604
Из общей суммы финансовые вложения, имеющие текущую рыночную стоимость:					
Финансовые вложения в дочерние и зависимые общества - всего	350	-	-	-	-
в том числе:					
акции	351	-	-	-	-
облигации	352	-	-	-	-
векселя	353	-	-	-	-
Финансовые вложения в другие организации - всего	360	1727445	2459825	882613	2593993
в том числе:					
акции	361	76069	-	841784	1840251
облигации	362	1651376	2459825	40829	753742
векселя	363	-	-	-	-
Государственные и муниципальные ценные бумаги	370	1525585	2170255	1686399	849791
Инвестиционные паи	377	-	-	-	-
Прочие	380	-	-	-	-
Итого	385	3253030	4630080	2569012	3443784
СПРАВОЧНО.					
По финансовым вложениям, имеющим текущую рыночную стоимость, изменение стоимости в результате корректировки оценки	390	10019	(78842)	102591	272807
По долговым ценным бумагам разница между первоначальной стоимостью и номинальной стоимостью отнесена на финансовый результат отчетного периода	395	-	-	-	-



4. Дебиторская и кредиторская задолженность

Форма 0710005 с.4

Наименование показателя	Код строки	Остаток на начало отчетного года	Остаток на конец отчетного периода
1	2	3	4
Дебиторская задолженность по операциям страхования, сострахования - всего	410	3172420	3333264
из нее:			
дебиторская задолженность по страховым премиям (взносам) по страхованию жизни	411	18	-
дебиторская задолженность по страховым премиям по страхованию иному, чем страхование жизни	412	3147034	2382921
зadолженность представителей страховой организации, заключившей договор обязательного страхования гражданской ответственности владельцев транспортных средств, по рассмотрению требований потерпевших о страховых выплатах и их осуществлению	413	-	-
Из стр. 410 задолженность, платежи по которой ожидаются в течение трех месяцев после отчетной даты, не являющаяся просроченной	415	1133348	594261
Дебиторская задолженность по операциям перестрахования	420	448907	433963
из нее:			
зadолженность, платежи по которой ожидаются в течение трех месяцев после отчетной даты, не являющаяся просроченной	425	246966	98135
Прочая дебиторская задолженность: краткосрочная - всего	430	812435	935731
в том числе:			
зadолженность участников (учредителей) по взносам в уставный капитал	431	-	-
зadолженность по вознаграждению за услуги страхового агента, сюрвейера, аварийного комиссара	432	-	-
зadолженность представителей страховой организации по осуществлению страховых выплат по договорам обязательного страхования гражданской ответственности владельцев транспортных средств	433	438	450
-	434	-	-
прочее	438	811997	935281
долгосрочная - всего	440	2	2
в том числе:			
-	441	-	-
-	442	-	-
прочее	447	2	2
Из стр. 430 с кодами 430 и 440 задолженность, не являющаяся просроченной	448	2	2
Итого	449	4433764	4702960
Кредиторская задолженность по операциям страхования, сострахования	450	232310	271744
Кредиторская задолженность по операциям перестрахования	460	528009	570255
Прочая кредиторская задолженность: краткосрочная - всего	470	183621	3310833
в том числе:			
расчеты по отчислениям от страховых премий по обязательному страхованию гражданской ответственности владельцев транспортных средств в резерв гарантий и резерв текущих компенсационных выплат	471	13130	-
расчеты со страховой организацией, заключившей договор обязательного страхования гражданской ответственности владельцев транспортных средств, по рассмотрению требований потерпевших о страховых выплатах и их осуществлению	472	650	-
расчеты с поставщиками	473	104157	93441
расчеты по налогам и сборам	474	5140	69



Наименование показателя	Код строки	Остаток на начало отчетного года	Остаток на конец отчетного периода
1	2	3	4
кредиты	475	-	-
займы	476	155	-
-	477	-	-
прочее	478	60389	3217323
долгосрочная - всего	480	-	28069
в том числе:			
кредиты	481	-	-
займы	482	-	-
-	483	-	-
прочее	488	-	28069
Итого	489	943940	4180901

5. Расходы, произведенные страховой организацией (по элементам затрат)

Наименование показателя	Код строки	За отчетный год	За предыдущий год
1	2	3	4
Материальные затраты	510	166914	106761
Затраты на оплату труда	520	4542010	3456580
Отчисления на социальные нужды	530	30548	17304
Амортизация	540	88204	71558
Прочие затраты	550	4314917	3143535
Итого по элементам затрат	560	9142593	6795738
Изменение остатков (прирост [+], уменьшение [-]): расходов будущих периодов	580	56643	4063
резервов предстоящих расходов	590	775	10522

6. Обеспечения

Наименование показателя	Код строки	Остаток на начало отчетного года	Остаток на конец отчетного периода
1	2	3	4
Полученные - всего	610	-	-
из них:			
векселя	611	-	-
Имущество, находящееся в залоге	620	9000	-
в том числе:			
объекты основных средств	621	9000	-
ценные бумаги и иные финансовые вложения	622	-	-
прочее	623	-	-
-	630	-	-
-	640	-	-
Выданные - всего	650	155	-
из них:			
векселя	651	155	-
Имущество, переданное в залог	660	-	-
в том числе:			
объекты основных средств	661	-	-
ценные бумаги и иные финансовые вложения	662	-	-
прочее	663	-	-
-	670	-	-
-	680	-	-