

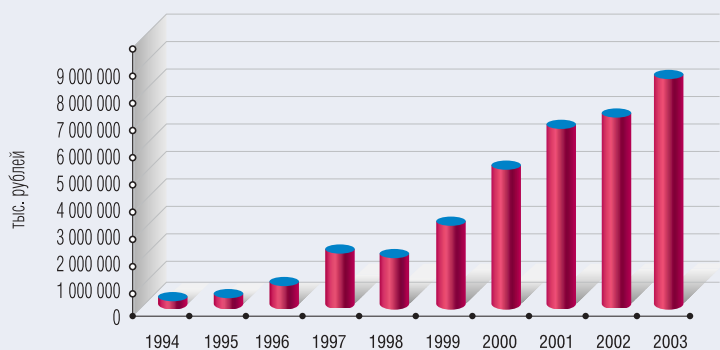
## Результаты развития РОСНО по приоритетным направлениям деятельности

Многолетний опыт развития РОСНО и его устойчивое финансовое положение на современном рынке страхования в России находит отражение и в динамике основных показателей за 2003 год. Поступления по страхованию иному, чем страхование жизни, за 2003 год по сравнению с 2002 годом возросли в 1,2 раза и составили 7.869.963 тыс. рублей.

Поступления по страхованию жизни снизились и составили 1.643.073 тыс. рублей или 31% по сравнению с 2002 годом. Всего за 2003 год было заключено 1,25 млн. договоров страхования, что на 10% больше, чем в предыдущем году.

РОСНО своевременно и в полном объеме выполняет свои обязательства перед страхователями. За 2003 год клиентам компании было выплачено страховое возмещение по страхованию иному, чем страхование жизни, на сумму 2.982.991 тыс. рублей.

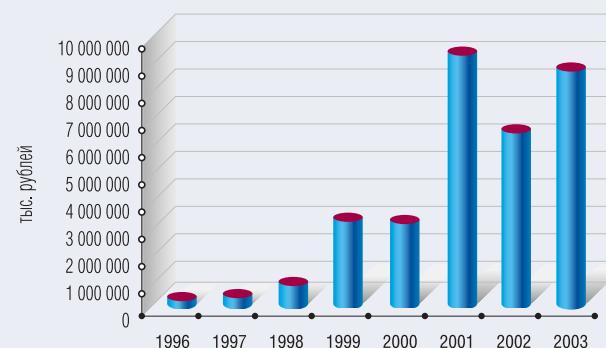
Страховые взносы по страхованию иному, чем страхование жизни



# real professionals

### Валюта баланса

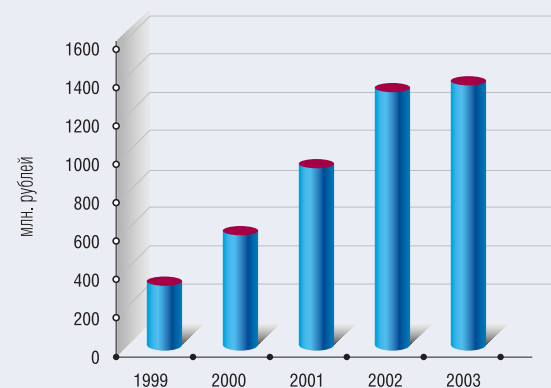
Динамика изменения валюты баланса



Изменение объемов страховых операций непосредственно отражается на валюте баланса. В 2003 году валюта баланса выросла на 35% по сравнению с 2002 годом.

### Собственные средства

Динамика роста собственных средств



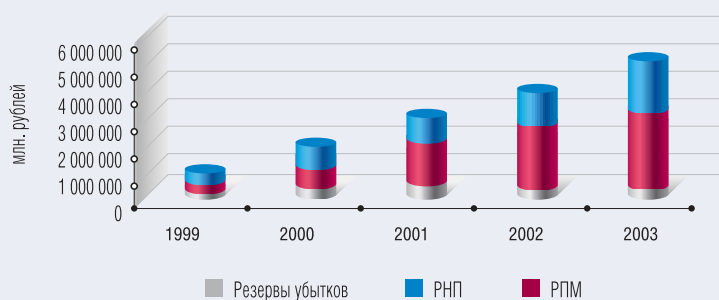
Величина собственных средств РОСНО устойчиво и динамично увеличивается. Рост собственных средств позволяет компании повысить долю собственного удержания при страховании крупных рисков, повышает финансовую устойчивость и создает базу для дальнейшего расширения деятельности. В 2003 году собственные средства увеличились на 2%, в основном, за счет полученной прибыли и составили 1.469 млн. рублей.

## Прибыль



Чистая прибыль компании за 2003 год составила 34,2 млн. рублей, что составляет 9% от аналогичного показателя за 2002 год, что связано в основном со снижением внереализационных доходов.

## Резервы



Для подтверждения и гарантирования выполнения своих обязательств по договорам страхования РОСНО на основании методик, согласованных с Департаментом страхового надзора Министерства финансов РФ, формирует страховые резервы, которые затем размещаются в высоколиквидные и доходные активы.

# real professionals

В РОСНО сформированы: резерв незаработанной премии, резерв по страхованию жизни, резервы убытков и резерв предупредительных мероприятий (РПМ). Стабильный рост сформированных резервов гарантирует исполнение обязательств по собранным премиям.

## Инвестиционная политика РОСНО

Инвестиционная политика компании является умеренно-консервативной. Основными принципами инвестирования страховых резервов РОСНО являются:

- ограничение инвестиционных рисков (кредитного, рыночного, валютного) в пределах допустимого для компании уровня;
- обеспечение своевременного выполнения финансовых обязательств компании;
- достижение наибольшей возможной, при заданном уровне рисков, доходности.

Компания не осуществляет вложения, связанные с повышенным риском, не использует кратковременно появляющиеся конъюнктурные инструменты.

Структура инвестиционного портфеля РОСНО определяется макроэкономическими факторами, состоянием финансовых рынков, а также требованиями акционеров. Наличие среди акционеров РОСНО такого консервативного инвестора как Allianz AG определяет повышенные требования к допустимому уровню рисков.

В состав инвестиционного портфеля входят государственные облигации РФ, депозиты и векселя надежных российских банков, имеющих международные кредитные рейтинги (в частности, Сбербанк, ВТБ, Еврофинанс, Ситибанк), облигации первоклассных российских заемщиков (в частности, РАО ЕС, ТНК, г. Москва), незначительное количество наиболее ликвидных акций и паев инвестиционных фондов.

Использование услуг крупнейших российских и иностранных инвестиционных компаний (Тройка Диалог, Ренессанс Капитал) при работе на рынке ценных бумаг минимизирует транзакционные риски. Результатом успешного управления инвестиционным портфелем РОСНО стал высокий показатель доходов, полученных от инвестирования страховых резервов и собственного капитала. Достигнутая инвестиционная доходность при соблюдении строгих ограничений по допустимому уровню риска свидетельствует о высокой эффективности управления инвестиционным портфелем компании.

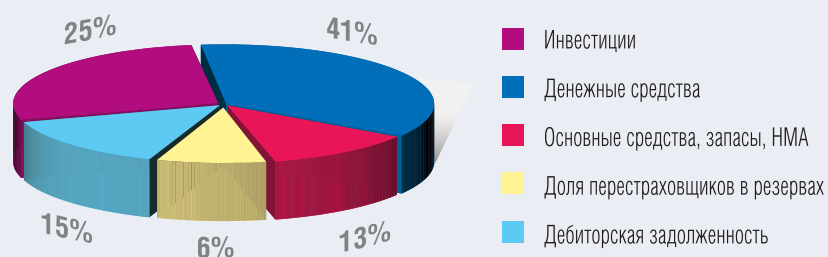
Результатом успешного управления инвестиционным портфелем РОСНО стал высокий показатель доходов, полученных от инвестирования страховых резервов и собственного капитала – 310,3 млн. рублей.

### Структура активов

Активы компании представлены средствами в инвестициях, денежными средствами, основными средствами, долей перестраховщиков в резервах и дебиторской задолженностью. Средства в инвестициях являются основной частью активов страховой компании, представляя собой материальное воплощение страховых резервов и капитала компании. Необходимость запасов денежных средств для выполнения текущих обязательств также является очевидной, поскольку денежные средства являются наиболее ликвидными, быстрореализуемыми активами.

real professionals

### Структура активов, 2003 год



### Финансовое состояние компании: платежеспособность

Одним из наиболее значимых показателей деятельности страховой компании является показатель платежеспособности. Страховые компании России по законодательству обязаны соблюдать нормативное соотношение маржи платежеспособности по операциям страхования. Фактический размер маржи платежеспособности РОСНО, благодаря успешной деятельности на страховом рынке и корректному расчету обязательств, превышает нормативный размер в 1,5 раза.

Фактический и нормативный размер маржи платежеспособности на 01.01.2004	
	тыс. рублей
<b>Фактический размер маржи платежеспособности</b>	<b>1.436.675</b>
<b>Нормативный размер маржи платежеспособности</b>	<b>947.927</b>
для операций по страхованию жизни	14.179
для операций по страхованию иному, чем страхование жизни	933.748
<b>Отклонение фактического размера свободных активов от нормативного размера</b>	<b>488.748</b>